

คู่มือการใช้งาน

ระบบการประชุมผู้ถือหุ้นผ่านสื่ออิเล็กทรอนิกส์



DAP e-Shareholder Meeting

สารบัญ

1

เตรียมพร้อมก่อนใช้งาน
ระบบการประชุมผู้ถือหุ้นผ่านสื่ออิเล็กทรอนิกส์
(DAP e-Shareholder Meeting)

2

ขั้นตอนการลงทะเบียนผ่านระบบ (e-Registration)

3

ขั้นตอนการเข้าร่วมประชุม


4

การใช้งานฟังก์ชันคำถาม (e-Question) และ
ฟังก์ชันลงคะแนนเสียง (e-Voting)

5

การตั้งค่ารหัสผ่านใหม่ (Reset Password)

1 เตรียมพร้อมก่อนใช้งาน ระบบการประชุมผู้ถือหุ้นผ่านสื่ออิเล็กทรอนิกส์ (DAP e-Shareholder Meeting)



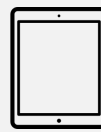
เตรียมอุปกรณ์อิเล็กทรอนิกส์ที่**มีกล้องถ่ายรูป** เพื่อใช้ลงทะเบียนการเข้าประชุม



PC Computer



Notebook



Tablet



Mobile



สามารถเข้าสู่ระบบ DAP e-Shareholder Meeting ผ่าน Web Browser



Google Chrome (แนะนำ)



Safari



Internet Explorer

เอกสารที่ต้องใช้สำหรับการลงทะเบียน

บุคคลธรรมดา



บัตรประจำตัวประชาชน

หรือ



หนังสือเดินทาง

นิติบุคคล



หนังสือรับรองนิติบุคคล



บัตรประจำตัวประชาชน

หรือ



หนังสือเดินทาง

1

เตรียมพร้อมก่อนใช้งาน

ระบบการประชุมผู้ถือหุ้นผ่านสื่ออิเล็กทรอนิกส์ (DAP e-Shareholder Meeting)



ช่องทางการลงทะเบียนเข้าประชุมสำหรับผู้ถือหุ้น

1

ลงทะเบียนด้วยตนเองผ่านระบบ DAP e-Shareholder Meeting (e-Registration)

เข้าประชุมด้วยตนเอง

บุคคลธรรมดาไทย บุคคลต่างชาติ นิติบุคคล

มอบฉันทะให้ผู้อื่น (ก)

มอบฉันทะให้ผู้อื่น (ข)

มอบฉันทะให้กรรมการอิสระ (ข)



2

ลงทะเบียนโดยส่งเอกสารไปยังบริษัท*

ผู้ถือหุ้นส่งเอกสารยืนยันตัวตน ไปยังบริษัทจดทะเบียนเพื่อลงทะเบียนเข้าประชุม ตามที่ระบุในหนังสือเชิญประชุมผู้ถือหุ้น

เจ้าหน้าที่บริษัทจดทะเบียน ตรวจสอบข้อมูล และลงทะเบียนให้กับผู้ถือหุ้น โดยระบบจะแจ้งผลการลงทะเบียน พร้อม username ในการเข้าประชุมให้ผู้ถือหุ้นต่อไป

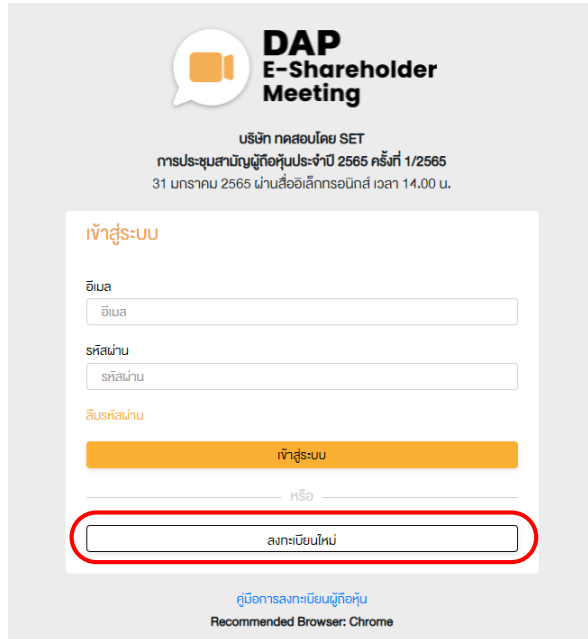
* กรุณาศึกษารายละเอียดการลงทะเบียน อาทิ เอกสาร / ช่องทางการนำส่งเอกสาร ตามที่ระบุในหนังสือเชิญประชุมผู้ถือหุ้น

กรณีมอบฉันทะ

สำหรับผู้ถือหุ้นที่ไม่สะดวกเข้าร่วมประชุม สามารถมอบฉันทะได้
กรุณาศึกษารายละเอียดการมอบฉันทะ ได้ในหนังสือเชิญประชุมผู้ถือหุ้น

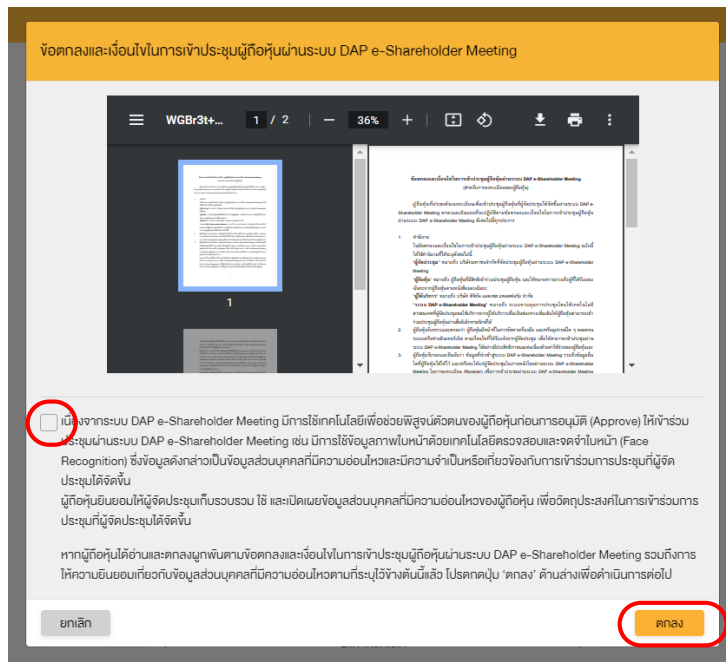
2

ขั้นตอนการลงทะเบียนผ่านระบบ (e-Registration)



เข้าสู่ระบบเพื่อลงทะเบียนได้จากลิงค์การลงทะเบียนที่แจ้งในหนังสือเชิญประชุมผู้ถือหุ้น

1. กดเลือก “ลงทะเบียนใหม่”



2. ผู้ถือหุ้นยอมรับข้อตกลงและเงื่อนไขการเข้าประชุมผู้ถือหุ้นผ่านระบบ DAP e-Shareholder Meeting โดยทำเครื่องหมาย และกดปุ่ม “ตกลง”

2

ขั้นตอนการลงทะเบียนผ่านระบบ (e-Registration)

2.1 เข้าประชุมด้วยตนเอง – บุคคลธรรมดา กิจบัตรประจำตัวประชาชน

ขั้นตอนที่ 1

เลือกรูปแบบการลงทะเบียน

เข้าร่วมประชุมด้วยตนเอง มอบฉันทะ

ขั้นตอนที่ 2

ระบุประเภทผู้ถือหุ้น

บุคคลธรรมดาไทย บุคคลต่างประเทศ /
บุคคลที่ไม่มีบัตร ประชาชน นิติบุคคล

ขั้นตอนที่ 3

กรอกข้อมูลผู้ถือหุ้น

- ชื่อ-นามสกุล
- เลขที่บัตรประจำตัวประชาชน / หมายเลขหลังบัตร
- วัน เดือน ปี เกิด (กรณาระบุปี เป็น พ.ศ.)
- อีเมล (สำหรับเป็น username ในการเข้าสู่ระบบการประชุม)
- รหัสผ่าน (Password)
- หมายเลขโทรศัพท์มือถือ

การตั้งรหัสผ่านควรมีความยาว 8-15 ตัวอักษร ประกอบด้วยอักขระดังต่อไปนี้

1. ตัวอักษรภาษาอังกฤษพิมพ์ใหญ่
2. ตัวอักษรภาษาอังกฤษพิมพ์เล็ก
3. ตัวเลข

ผู้ถือหุ้นให้ความยินยอมรับเอกสารในรูปแบบอิเล็กทรอนิกส์จากผู้จัดประชุม
โดยทำเครื่องหมาย กดปุ่ม “ดำเนินการถัดไป”

ขั้นตอนที่ 4

กรอกรหัสผ่าน
แบบครั้งเดียว (OTP)



กรุณารอสหรัสยืนยัน 6 หลักที่ได้รับบนหน้าจอการรายการ
รหัสอ้างอิง : NZXRQP

สงวนลิขสิทธิ์ (02:23)

ระบบจะทำการจัดส่งรหัสผ่านแบบครั้งเดียว (OTP)
ไปยังหมายเลขโทรศัพท์มือถือและอีเมลที่ระบุไว้ตอนต้น
(กรณีผู้ถือหุ้นระบุหลายเลขโทรศัพท์ต่างประเทศ ระบบจะนำส่ง
รหัส OTP ไปยังอีเมลเพียงช่องทางเดียว)

เมื่อกรอกรหัส OTP แล้วให้กดปุ่ม “ดำเนินการถัดไป”

2

ขั้นตอนการลงทะเบียนผ่านระบบ (e-Registration)

2.1 เข้าประชุมด้วยตนเอง – บุคคลธรรมดา กิจบัตรประจำตัวประชาชน

ขั้นตอนที่ 5

ถ่ายภาพตนเอง

ยืนยันตัวตนผ่านรูปถ่ายปัจจุบัน *
ทำการถ่ายภาพหน้าตรงของตัวเอง

ถ่ายภาพรูปบัตรประชาชนตัวเอง *
ทำการถ่ายภาพหน้าตรงของตัวเองทำการถ่ายภาพรูปบัตรประชาชนตัวเอง

ถ่ายภาพปัจจุบันคู่กับบัตรประชาชนตัวเอง *
ทำการถ่ายภาพปัจจุบันคู่กับบัตรประชาชนตัวเอง

ผู้ถือหุ่นทำการถ่ายภาพตนเองพร้อมบัตรประจำตัวประชาชน จำนวน 3 ขั้นตอน ดังนี้
รูปที่ 1 : รูปปัจจุบัน
รูปที่ 2 : รูปบัตรประจำตัวประชาชน
รูปที่ 3 : รูปปัจจุบันคู่กับบัตรประจำตัวประชาชน

ขั้นตอนที่ 6

ตรวจสอบข้อมูลการลงทะเบียน
และข้อมูลการถือหลักทรัพย์

ลงทะเบียน - การลงทะเบียนผู้ลงทะเบียน 2565 รหัส 1-2565 01 เมษายน 2565 001 13:02 - บริษัท ทอสมไทย SET (PST)

Register

รูปถ่ายหน้าตรงปัจจุบัน	จำนวนรูปถ่ายตนเอง
รูปถ่ายรูปบัตรประชาชน	บุคคลธรรมดา
ชื่อ - นามสกุล (ภาษาอังกฤษ)	081 นนชชชช
เลขที่บัตรประชาชน	310000321196
วันเกิดปี/เดือน	2 กุมภาพันธ์ 2564
อีเมล	eeagn001@hotmail.com
โทรศัพท์มือถือ	+66 801234567

e-KYC

ยืนยันตัวตนผ่านรูปถ่ายปัจจุบัน ถ่ายภาพรูปบัตรประชาชนตัวเอง ถ่ายภาพปัจจุบันคู่กับบัตรประชาชนตัวเอง

ข้อมูลการถือครองหลักทรัพย์

ลำดับ	ชื่อ - นามสกุล	จำนวนหุ้นสามัญ	จำนวนหุ้นพิเศษ	บัญชี
1	นาย 081 นนชชชช	10,000	10,000	171 ถนนบางนา-ตราด กม.23 แขวงบางนาเหนือ เขตบางนา
รวม		10,000	10,000	

Showing 1 to 1 of 1 entries Previous Next

ไม่มีประวัติของบัญชีธนาคารและจำนวนหลักทรัพย์ของท่าน หากมีบัญชีธนาคารที่มีบัญชีลงทุนหลักทรัพย์ให้แจ้งเจ้าหน้าที่บริการ

ยืนยัน ยืนยัน

ตรวจสอบข้อมูลการลงทะเบียนและการถือครองหลักทรัพย์ หากตรวจสอบแล้วข้อมูลถูกต้อง ให้กดปุ่ม “ยืนยัน”

ผู้ถือหุ่นโปรดรักษา Username (รหัสผู้ใช้) และ Password (รหัสผ่าน)
ให้เป็นความลับ ไม่ควรเปิดเผยให้ผู้อื่นรับทราบ

2

ขั้นตอนการลงทะเบียนผ่านระบบ (e-Registration)

2.2

เข้าประชุมด้วยตนเอง – บุคคลต่างประเทศ / บุคคลที่ไม่มีบัตรประชาชน หรือ นิตยบุคคล

ขั้นตอนที่ 1

เลือกรูปแบบการลงทะเบียน

เข้าร่วมประชุมด้วยตนเอง มอบฉันทะ

ขั้นตอนที่ 2

ระบุประเภทผู้ถือหุ้น

บุคคลธรรมดาไทย บุคคลต่างประเทศ / บุคคลที่ไม่มีบัตรประชาชน นิตยบุคคล

ขั้นตอนที่ 3

กรอกข้อมูลส่วนบุคคล

<p><u>บุคคลต่างชาติ / บุคคลที่ไม่มีบัตรประชาชน</u></p> <ul style="list-style-type: none"> ▪ ชื่อ-นามสกุล ▪ เลขที่หนังสือเดินทาง / ใบต่างด้าว / บัตรข้าราชการ ▪ อีเมล (สำหรับเป็น username ในการเข้าสู่ระบบการประชุม) ▪ รหัสผ่าน (Password) ▪ หมายเลขโทรศัพท์มือถือ 	<p><u>นิตยบุคคล</u></p> <ul style="list-style-type: none"> ▪ ชื่อนิตยบุคคล (ชื่อองค์กร) ▪ เลขจดทะเบียนนิตยบุคคล ▪ ข้อมูลผู้แทนนิตยบุคคล : เลขที่บัตรประจำตัวประชาชน / หมายเลขหลังบัตร และวันเดือนปี เกิด ▪ อีเมล (สำหรับเป็น username ในการเข้าสู่ระบบการประชุม) ▪ รหัสผ่าน (Password) ▪ หมายเลขโทรศัพท์มือถือ
---	--

การตั้งรหัสผ่านควรมีความยาว 8-15 ตัวอักษร ประกอบด้วยอักขระดังต่อไปนี้

1. ตัวอักษรภาษาอังกฤษพิมพ์ใหญ่
2. ตัวอักษรภาษาอังกฤษพิมพ์เล็ก
3. ตัวเลข

ผู้ถือหุ้นให้ความยินยอมรับเอกสารในรูปแบบอิเล็กทรอนิกส์จากผู้จัดประชุม โดยทำเครื่องหมาย กดปุ่ม “ดำเนินการถัดไป”

ขั้นตอนที่ 4

กรอกรหัสผ่านแบบครั้งเดียว (OTP)



ระบบจะทำการจัดส่งรหัสผ่านแบบครั้งเดียว (OTP) ไปยังหมายเลขโทรศัพท์มือถือและอีเมลที่ระบุไว้ตอนต้น (กรณีผู้ถือหุ้นระบุหลายเลขโทรศัพท์ต่างประเทศ ระบบจะนำส่งรหัส OTP ไปยังอีเมลเพียงช่องทางเดียว)

เมื่อกรอกรหัส OTP แล้วให้กดปุ่ม “ดำเนินการถัดไป”

ขั้นตอนที่ 5

ถ่ายภาพตนเอง / แนบเอกสารที่เกี่ยวข้อง

ผู้ถือหุ้นทำการถ่ายภาพตนเอง 1 รูป พร้อมแนบเอกสารตามที่ระบุในหนังสือเชิญประชุม อัปโหลดไฟล์

ผู้ถือหุ้นแนบเอกสารตามที่ระบุในหนังสือเชิญประชุม อัปโหลดไฟล์

ขั้นตอนที่ 6

ตรวจสอบข้อมูลการลงทะเบียนและข้อมูลการถือหลักทรัพย์

ตรวจสอบข้อมูลการลงทะเบียนและการถือครองหลักทรัพย์ หากตรวจสอบแล้วข้อมูลถูกต้อง ให้กดปุ่ม “ยืนยัน”

ผู้ถือหุ้นโปรดรักษา Username (รหัสผู้ใช้) และ Password (รหัสผ่าน) ให้เป็นความลับ ไม่ควรเปิดเผยให้ผู้อื่นรับทราบ

2

ขั้นตอนการลงทะเบียนผ่านระบบ (e-Registration)

2.3 มอบฉันทะ – แบบ ก (ผู้รับมอบทั่วไป)

ขั้นตอนที่ 1

เลือกรูปแบบการลงทะเบียน

- เข้าร่วมประชุมด้วยตนเอง มอบฉันทะ

ขั้นตอนที่ 2

กรอกข้อมูลส่วนบุคคล
ของผู้มอบฉันทะ

และกรอกรหัสผ่าน
แบบครั้งเดียว (OTP)

- ชื่อ-นามสกุล
- เลขที่บัตรประจำตัวประชาชน / หมายเลขหลังบัตร
- วัน เดือน ปี เกิด (กรณาระบุปี เป็น พ.ศ.)
- อีเมล
- หมายเลขโทรศัพท์มือถือ

ผู้ถือหุ้นให้ความยินยอมรับเอกสารในรูปแบบอิเล็กทรอนิกส์จากผู้จัดประชุม โดยทำเครื่องหมาย กดปุ่ม “ดำเนินการถัดไป”

- กรอกรหัสผ่านแบบครั้งเดียว (OTP)

ขั้นตอนที่ 3

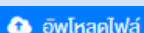
ระบุประเภทการมอบฉันทะ

- มอบฉันทะแบบ ก (ผู้รับมอบทั่วไป) มอบฉันทะแบบ v (ผู้รับมอบทั่วไป)

ขั้นตอนที่ 4

กรอกข้อมูลส่วนบุคคล
ของผู้รับมอบฉันทะ

- ชื่อ-นามสกุล
- อายุ
- เลขที่บัตรประจำตัวประชาชน
- ที่อยู่
- อีเมล
- หมายเลขโทรศัพท์มือถือ

 ไอพโหลดไฟล์

ผู้ถือหุ้นแนบเอกสารใบมอบฉันทะ ก พร้อมเอกสารประกอบ ตามที่ระบุในหนังสือเชิญประชุม

สามารถดาวน์โหลดเอกสารใบมอบฉันทะ ก ผ่านระบบ ได้ที่  เอกสารใบมอบฉันทะ ก.

เมื่อกรอกข้อมูลครบถ้วนให้กดปุ่ม “ดำเนินการถัดไป”

ขั้นตอนที่ 5

ตรวจสอบข้อมูลการลงทะเบียน
และข้อมูลการถือหลักทรัพย์

ตรวจสอบข้อมูลการลงทะเบียนและการถือครองหลักทรัพย์ หากตรวจสอบแล้วข้อมูลถูกต้อง ให้กดปุ่ม “ยืนยัน”

ระบบจะส่งอีเมลพร้อมรหัสผ่าน (Initial Password) ไปยังอีเมลของผู้รับมอบฉันทะ เมื่อผู้รับมอบฉันทะเข้าสู่ระบบจะต้องทำการเปลี่ยนรหัสผ่าน และเข้าสู่ระบบการประชุมอีกครั้ง

2

ขั้นตอนการลงทะเบียนผ่านระบบ (e-Registration)

2.4 มอบฉันทะ – แบบ v (ผู้รับมอบทั่วไป)

ขั้นตอนที่ 1

เลือกรูปแบบการลงทะเบียน

- เข้าร่วมประชุมด้วยตนเอง
 มอบฉันทะ

ขั้นตอนที่ 2

กรอกข้อมูลส่วนบุคคล
ของผู้มอบฉันทะ

และกรอกรหัสผ่าน
แบบครั้งเดียว (OTP)

- ชื่อ-นามสกุล
 - เลขที่บัตรประจำตัวประชาชน / หมายเลขหลังบัตร
 - วัน เดือน ปี เกิด (กรณาระบุปี เป็น พ.ศ.)
 - อีเมล
 - หมายเลขโทรศัพท์มือถือ
 - กรอกรหัสผ่านแบบครั้งเดียว (OTP)
- ผู้ถือหุ้นให้ความยินยอมรับเอกสารในรูปแบบอิเล็กทรอนิกส์จากผู้จัดประชุม โดยทำเครื่องหมาย กดปุ่ม “ดำเนินการถัดไป”

ขั้นตอนที่ 3

ระบุประเภทการมอบฉันทะ

- มอบฉันทะแบบ ก (ผู้รับมอบทั่วไป)
 มอบฉันทะแบบ v (ผู้รับมอบทั่วไป)

ขั้นตอนที่ 4

กรอกข้อมูลส่วนบุคคล
ของผู้รับมอบฉันทะ

- ชื่อ-นามสกุล
- อายุ
- เลขที่บัตรประจำตัวประชาชน
- ที่อยู่
- อีเมล
- หมายเลขโทรศัพท์มือถือ

ขั้นตอนที่ 5

ลงคะแนนเสียงล่วงหน้า

วาระที่ 1 รับทราบผลการดำเนินงานของปี 2564

วาระที่ 2 พิจารณาคู่ผู้ดึงและคนชားการฉันทะและกัโรหาคณะกรรมาธิการ 31 ถึง 31 ธันวาคม 2564

เห็นด้วย ไม่เห็นด้วย ลงออกเสียง


วาระที่ 3 พิจารณาเลือกที่กรรมการบริหารกัโรหาคณะกรรมาธิการ 31 ถึง 31 ธันวาคม 2564

วาระที่ 3.1 นายชชาย กัโรหาคณะกรรมาธิการ

เห็นด้วย ไม่เห็นด้วย ลงออกเสียง

ผู้ถือหุ้น (มอบฉันทะ) กดลงคะแนนเสียงล่วงหน้าให้ครบถ้วนทุกวาระ โดยมี 3 ตัวเลือก ได้แก่

- เห็นด้วย
- ไม่เห็นด้วย
- ลงออกเสียง

 ไอพโทลคไฟฟ้

ผู้ถือหุ้นแนบเอกสารใบมอบฉันทะ v พร้อมเอกสารประกอบตามที่ระบุในหนังสือเชิญประชุม

สามารถดาวน์โหลดเอกสารใบมอบฉันทะ v ผ่านระบบได้ที่ [เอกสารใบมอบฉันทะ v.](#)

เมื่อกรอกข้อมูลครบถ้วนให้กดปุ่ม “ดำเนินการถัดไป”

ขั้นตอนที่ 5

ตรวจสอบข้อมูลการลงทะเบียน
และข้อมูลการถือหลักทรัพ์

ตรวจสอบข้อมูลการลงทะเบียนและการถือครองหลักทรัพ์ หากตรวจสอบแล้วข้อมูลถูกต้อง ให้กดปุ่ม “ยืนยัน”

ระบบจะส่งอีเมลพร้อมรหัสผ่าน (Initial Password) ไปยังอีเมลของผู้รับมอบฉันทะ เมื่อผู้รับมอบฉันทะเข้าสู่ระบบจะต้องทำการเปลี่ยนรหัสผ่าน และเข้าสู่ระบบการประชุมอีกครั้ง

2 ขั้นตอนการลงทะเบียนผ่านระบบ (e-Registration)

2.4 มอบฉันทะ – แบบ v (กรรมการอิสระ)

ขั้นตอนที่ 1

เลือกรูปแบบการลงทะเบียน

- เข้าร่วมประชุมด้วยตนเอง มอบฉันทะ

ขั้นตอนที่ 2

กรอกข้อมูลส่วนบุคคล
ของผู้มอบฉันทะ

และกรอกรหัสผ่าน
แบบครั้งเดียว (OTP)

- ชื่อ-นามสกุล
 - เลขที่บัตรประจำตัวประชาชน / หมายเลขหลังบัตร
 - วัน เดือน ปี (พ.ศ.) เกิด
 - อีเมล
 - หมายเลขโทรศัพท์มือถือ
- ผู้ถือหุ้นให้ความยินยอมรับเอกสารในรูปแบบอิเล็กทรอนิกส์จากผู้จัดประชุม โดยทำเครื่องหมาย กดปุ่ม “ดำเนินการถัดไป”
- กรอกรหัสผ่านแบบครั้งเดียว (OTP)

ขั้นตอนที่ 3

ระบุประเภทการมอบฉันทะ

- มอบฉันทะแบบ ก (ผู้รับมอบทั่วไป) มอบฉันทะแบบ v (กรรมการอิสระ)

ขั้นตอนที่ 4

ระบุชื่อกรรมการอิสระ

โปรดระบุรายชื่อของกรรมการอิสระเพียง 1 ท่าน ที่ต้องการมอบฉันทะ

กรรมการอิสระ *

กรรมการอิสระ

ขั้นตอนที่ 5

ลงคะแนนเสียงล่วงหน้า

วาระที่ 1 รับทราบผลการดำเนินงานของบริษัทในรอบปี 2564

วาระที่ 2 พิจารณาอนุมัติงบประมาณการดำเนินงานทำโครงการสำหรับปีสิ้นสุด ณ วันที่ 31 ธันวาคม 2564

เห็นด้วย ไม่เห็นด้วย แสดงความเห็น

วาระที่ 3 พิจารณาเลือกกรรมการแทนกรรมการที่พ้นกำหนดจากตำแหน่งตามวาระ

วาระที่ 3.1 นายสมชาย ใจเก่ง

เห็นด้วย ไม่เห็นด้วย แสดงความเห็น

ผู้ถือหุ้น (มอบฉันทะ) กดลงคะแนนเสียง
ล่วงหน้าให้ครบถ้วนทุกวาระ:

โดยมี 3 ตัวเลือก ได้แก่

- เห็นด้วย
- ไม่เห็นด้วย
- งดออกเสียง

ไอโพลด์ไฟล์

ผู้ถือหุ้นแนบเอกสารใบมอบฉันทะ v พร้อมเอกสารประกอบ
ตามที่ระบุในหนังสือเชิญประชุม

สามารถดาวน์โหลดเอกสารใบมอบฉันทะ v. ผ่านระบบได้ที่ [เอกสารใบมอบฉันทะ v.](#)

เมื่อกรอกข้อมูลครบถ้วนให้กดปุ่ม “ดำเนินการถัดไป”

ขั้นตอนที่ 5

ตรวจสอบข้อมูลการลงทะเบียน
และข้อมูลการถือหลักทรัพย์

ตรวจสอบข้อมูลการลงทะเบียนและการถือครองหลักทรัพย์ หากตรวจสอบแล้วข้อมูล
ถูกต้อง ให้กดปุ่ม “ยืนยัน”

ระบบจะส่งอีเมลแจ้งผลการลงทะเบียนมอบฉันทะไปยังอีเมลของผู้ถือหุ้น เพื่อยืนยันการลงทะเบียนมอบฉันทะเรียบร้อยแล้ว
ทั้งนี้ ผู้ถือหุ้นจะไม่ได้รับรหัสผ่าน เพราะถือว่ามี การมอบฉันทะให้กรรมการอิสระและลงคะแนนล่วงหน้าในระบบเรียบร้อยแล้ว

3

ขั้นตอนการเข้าร่วมประชุม

ขั้นตอนที่ 1

<https://portal.eservice.set.or.th>

ผู้ถือหุ้นเข้าสู่ระบบ DAP e-Shareholder Meeting เพื่อเข้าร่วมการประชุมผ่านสื่ออิเล็กทรอนิกส์ตาม วันและเวลาประชุมที่บริษัทกำหนด สามารถกดลิงก์เข้าร่วมประชุมได้จากอีเมลที่ได้รับจากระบบ

ขั้นตอนที่ 2

เข้าสู่ระบบ

อีเมล
อีเมล

รหัสผ่าน
รหัสผ่าน

ลิ้นรหัสผ่าน

เข้าสู่ระบบ

กรอก ชื่อผู้ใช้งาน (Username) ได้แก่ อีเมลที่ได้ลงทะเบียนไว้ และรหัสผ่าน (Password)

ขั้นตอนที่ 3

รายการประชุม

ชื่อบริษัท 1 ประเภทการประชุม สถานะ ปี ค้นหา ยกเลิก

การประชุมสามัญผู้ถือหุ้นครั้งที่ 1/2565(19 ธันวาคม 2556) 2

อยู่ระหว่างการประชุม

ดูรายละเอียดการประชุม

1. ค้นหารายการประชุม โดยสามารถค้นหาจาก ชื่อบริษัท / ประเภทการประชุม เป็นต้น
2. กดเลือกรายการประชุมที่ต้องการเข้าร่วมประชุม โดยกดที่ชื่อรายการประชุม

ขั้นตอนที่ 4

รายการประชุม

เข้าร่วมประชุม

ชื่อบริษัท	ประเภทการประชุม	สถานะ	ข้อมูลการประชุม
บริษัท กลบอลโดย SET	การประชุมสามัญผู้ถือหุ้นครั้งที่ 1/2565(19 ธันวาคม 2556)	อยู่ระหว่างการประชุม	ข้อมูลการประชุม

ข้อมูลการประชุม

ชื่อบริษัท: บริษัท กลบอลโดย SET

ประเภทการประชุม: การประชุมสามัญผู้ถือหุ้นครั้งที่ 1/2565(19 ธันวาคม 2556)

สถานะ: อยู่ระหว่างการประชุม

ข้อมูลการลงคะแนนเสียง

ลำดับ	ชื่อ - นามสกุล	จำนวนหุ้น	สิทธิ
1	ม.ล.สมหญิง นามสกุล	1,000	1407 ม.ล.สมหญิง นามสกุล (บุปผชาติ) ม.ล.สมหญิง นามสกุล
รวม		1,000	

ผู้ถือหุ้นสามารถดูข้อมูลได้จากแถบเมนู

1. ข้อมูลการประชุม
2. วาระการประชุม
3. รายการคำถาม (เฉพาะคำถามที่ตนเองถาม)
4. สรุปผลการลงคะแนนเสียง (หลังจากประกาศผลคะแนนให้ที่ประชุมทราบเรียบร้อยแล้ว)

- เข้าร่วมการประชุมโดยการกดปุ่ม “เข้าร่วมประชุม” [เข้าร่วมประชุม](#)
- ผู้ถือหุ้นตรวจสอบ และยอมรับข้อตกลงและเงื่อนไขการเข้าร่วมประชุมผู้ถือหุ้นผ่านระบบ DAP e-Shareholder Meeting โดยทำเครื่องหมาย และกดปุ่ม “เข้าร่วมประชุม”
- กรอกรหัสผ่านแบบครั้งเดียว (OTP)

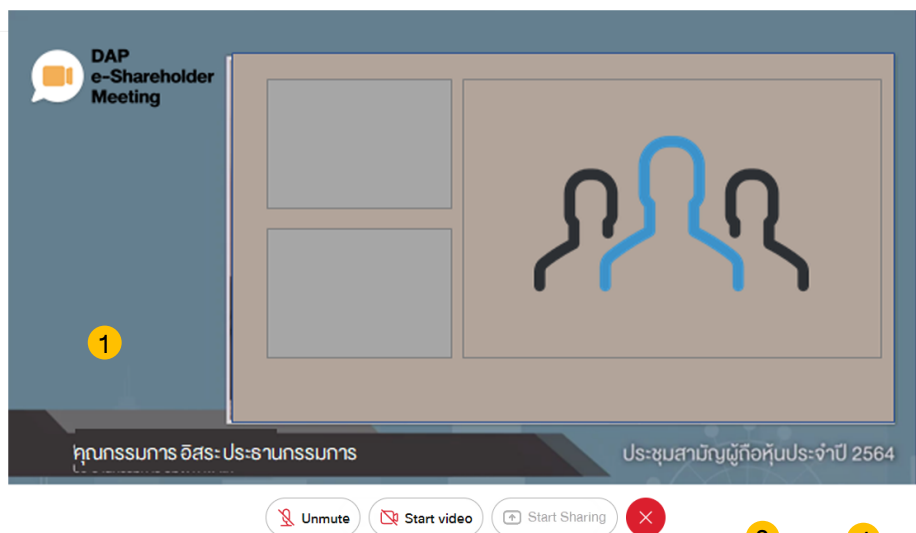
3

ขั้นตอนการเข้าร่วมประชุม

ห้องประชุม

เปิด WebEx

ออกจากการประชุม



วาระการประชุม

- 1 วาระที่ 1 รับทราบผลการดำเนินงานของบริษัทในรอบปี 2564
- 2 วาระที่ 2 พิจารณาอนุมัติงบประมาณและงบทำโครงการทุนสำหรับสิ้นสุด ณ วันที่ 31 ธันวาคม 2564
- ★ 3 วาระที่ 3 พิจารณาเลือกตั้งกรรมการแทนกรรมการที่ครบกำหนดออกจากตำแหน่งตามวาระ:
 - 2 วาระที่ 3.1 นาย ก
 - วาระที่ 3.2 นาย ข
- 4 วาระที่ 4 พิจารณาให้เสนอที่ประชุมสามัญผู้ถือหุ้นประจำปี 2563 พิจารณาอนุมัติออกและเสนอขายหุ้นกู้ของบริษัท
 - วาระที่ 4.1 เสนอขายหุ้นกู้ของบริษัท ในวงเงินไม่เกิน 20,000 ล้านบาท (หรือสกุลเงินอื่นในจำนวนเทียบเท่า) มีอายุไม่เกิน 10 ปี
 - วาระที่ 4.2 อนุมัติการจ่ายเงินค่าตอบแทนกรรมการประจำปี 2564

ส่งคำถามที่ต้องการ หรือลงคะแนนเสียงตามวาระ

ลงคะแนน

ส่งคำถาม

ถาม/ตอบ 5

สรุปผลการลงคะแนน 6

ถาม/ตอบ

วาระที่ 1 รับทราบผลการดำเนินงานของบริษัทในรอบปี 2564

Question : ขอรทราบผลการดำเนินงานของบริษัทในปี 2564

Remark : ตอบคำถามในห้องประชุมเรียบร้อยแล้ว

21 January 2022 00:09

ลบคำถาม

ได้รับคำตอบแล้ว

Question : สอบถามการเลือกตั้งกรรมการที่จะครบกำหนดลาออก

Remark : ยกยอดไปตอบในวาระที่ 3

21 January 2022 00:09

ลบคำถาม

ได้รับคำตอบแล้ว

คำถามที่ต้องการถาม : สอบถามแผนการดำเนินงานปี 2565

Remark :

21 มกราคม 2565 00:10

คำอธิบาย

1. หน้าจอรับชมการประชุม : ระบบจะรวมหน้าจอของโปรแกรมการประชุม Webex เข้าไว้ด้วยกันกรณี ไม่สามารถเปิดหน้าจอรับชมการประชุมผ่านระบบให้กดปุ่ม 'เปิด Webex' ที่ด้านบนขวา เพื่อใช้งานผ่าน Application Cisco Webex Meeting
2. สัญลักษณ์ดาว และแถบสีเหลือง จะแสดงว่าขณะนี้การประชุมกำลังอยู่ในวาระใด
3. ฟังก์ชันลงคะแนนเสียง จะสามารถลงคะแนนเสียงได้ในเวลาที่บริษัทกำหนดเท่านั้น
4. ฟังก์ชันส่งคำถาม หรือ เข้าคิวถามคำถาม สามารถเข้าคิวได้ในวาระปัจจุบัน หรือ เข้าคิวหรือส่งคำถามล่วงหน้าได้
5. รายการคำถามของผู้ถือหุ้น (ตนเอง) ที่ได้เข้าคิวหรือส่งคำถามสำหรับการประชุมครั้งนี้
6. สรุปผลการลงคะแนนเสียงในแต่ละวาระ ซึ่งจะดูได้หลังจากที่บริษัทสรุปผลคะแนนในวาระนั้นๆ แล้วเท่านั้น

4 การใช้งานฟังก์ชันคำถาม (e-Question) และฟังก์ชันลงคะแนนเสียง (e-Voting)

ฟังก์ชันคำถาม (e-Question)

วาระการประชุม

- วาระที่ 1 รับทราบผลการดำเนินงานของบริษัทในรอบปี 2564
- วาระที่ 2 พิจารณารายงานพิเศษของคณะกรรมการและงบกำไรขาดทุนสุทธิปีสิ้นสุด ณ วันที่ 31 ธันวาคม 2564
- วาระที่ 3 พิจารณารายงานกิจการของกรรมการบริหารและผู้บริหารระดับสูงของ บริษัท

วาระที่ 3.1
วาระที่ 3.2

- วาระที่ 4 พิจารณารายงานพิเศษของคณะกรรมการผู้ถือหุ้นประจำปี 2563 พิจารณาอนุมัติและเสนอขายหุ้นของ บริษัท
- วาระที่ 4.1 เสนอขายหุ้นของ บริษัท ในวงเงินไม่เกิน 20,000 ล้านบาท (หรือ สัดส่วนไม่เกินจำนวนหุ้นที่ออก) ภายใต้นโยบาย 10 ปี
- วาระที่ 4.2 อนุมัติการจ่ายเงินปันผลของคณะกรรมการประจำปี 2564

ส่งคำถามที่ต้องการ หรือลงคะแนนเสียงแทนวาระ:

ลงคะแนน ส่งคำถาม

ระหว่างการประชุม ผู้ถือหุ้นสามารถส่งคำถามได้ล่วงหน้า

- กดปุ่ม “ส่งคำถาม”
- เลือกวาระการประชุมที่ต้องการถามคำถาม
- เลือกพิมพ์คำถามล่วงหน้า (Optional)
- กดปุ่ม “ส่งคำถาม”

เมื่อถึงคิวการถามคำถาม บริษัทจดทะเบียนจะเรียกชื่อผู้ถือหุ้น ขอให้ผู้ถือหุ้นเปิดไมค์ หรือทั้งไมค์และภาพ (VDO) บนหน้าจอการประชุมเพื่อถามคำถามด้วยตัวท่านเองอีกครั้ง

ฟังก์ชันลงคะแนนเสียง (e-Voting)

การลงคะแนนเสียง

วาระการประชุม
วาระที่ 1 พิจารณารายงานกิจการของคณะกรรมการผู้ถือหุ้นประจำปี 2563 เพื่ออนุมัติเลือกตั้งกรรมการที่พ้นจากตำแหน่ง ตามวาระจำนวน 4 ท่าน กลับเข้าดำรงตำแหน่ง

การลงคะแนนเสียง

เห็นด้วยทั้งหมด ไม่เห็นด้วยทั้งหมด งดออกเสียงทั้งหมด

ผู้ถือหุ้น : ตัวอย่าง บานสมบุญดี

เห็นด้วย ไม่เห็นด้วย งดออกเสียง

1) ผู้ลงคะแนน : ตัวอย่าง บานสมบุญดี

เห็นด้วย ไม่เห็นด้วย งดออกเสียง

2) ผู้ลงคะแนน : ตัวอย่าง บานสมบุญดี

เห็นด้วย ไม่เห็นด้วย งดออกเสียง

3) ผู้ลงคะแนน : ตัวอย่าง บานสมบุญดี

ยกเลิก

เลือกลงคะแนนในแต่ละวาระ โดยการลงคะแนนมีให้เลือก 3 ตัวเลือก ได้แก่ “เห็นด้วย” “ไม่เห็นด้วย” และ “งดออกเสียง”


- กดปุ่ม “ลงคะแนน”
- ลงคะแนนเสียงภายในเวลาที่กำหนด ทั้งในส่วนของจำนวนเสียงตนเอง และมอบอำนาจ (ถ้ามี)
- กดปุ่ม “ส่งคะแนน”

ผู้ถือหุ้นจะสามารถลงคะแนนเสียงได้ในเวลาที่บริษัทกำหนดเท่านั้น

4 การใช้งานฟังก์ชันคำถาม (e-Question) และฟังก์ชันลงคะแนนเสียง (e-Voting)

ฟังก์ชันลงคะแนนเสียง (e-Voting)


ตัวอย่างการแสดงผลการลงคะแนนเสียง



การประชุมสามัญผู้ถือหุ้นประจำปี 2565 ครั้งที่ 1/2565
บริษัท ทดสอบโดย SET

Annual General Meeting of Shareholder for the year 2022 No. 1/2022
TEST LISTED

วันจันทร์ที่ 31 มกราคม 2565 เวลา 13:00 (31 January 2022 13:00)




วาระที่ 2 พิจารณานุมัติตั้งและแสดงฐานะการเงินและงบกำไรขาดทุนสำหรับปีสิ้นสุด ณ วันที่ 31 ธันวาคม 2564
(Agenda No 2 To consider and approve the Balance Sheet Statement and Profit and Loss Statement for the fiscal year ended 31st December 2021)

สรุปผลการลงคะแนน

	จำนวนเสียงทั้งหมด (Number of Votes)	ร้อยละ (Percentage)
เห็นด้วย (Agree)	45,000	60.000%
ไม่เห็นด้วย (Disagree)	15,000	20.000%
งดออกเสียง (Abstained)	15,000	20.000%
บัตรเสีย (Voided ballot)	0	-
รวม	75,000	100.000%

e-Summary



■ เห็นด้วย (Agree) 60%

■ ไม่เห็นด้วย (Disagree) 20%

■ งดออกเสียง (Abstained) 20%

การพิจารณา: คณะกรรมการเห็นชอบด้วยเสียงข้างมากเกินกว่า 3/4 ของจำนวนเสียงทั้งหมดของผู้ถือหุ้นซึ่งมาประชุมและมีสิทธิออกเสียงลงคะแนน และสิทธิคัดค้าน (Veto)
Resolution:

ส่งคำถามที่ต้องการ หรือลงคะแนนเสียงตามวาระ:


ลงคะแนน
ส่งคำถาม

ถาม/ตอบ สรุปผลการลงคะแนน

สรุปผลการลงคะแนน

ลำดับ	ชื่อวาระการประชุม	โหวต	สรุป
1	วาระที่ 1 รับทราบผลการดำเนินงานของบริษัทในรอบปี 2564		
2	วาระที่ 2 พิจารณานุมัติตั้งและแสดงฐานะการเงินและงบกำไรขาดทุนสำหรับปีสิ้นสุด ณ วันที่ 31 ธันวาคม 2564	✔	📄
3	วาระที่ 3 พิจารณาเลือกตั้งกรรมการแทนกรรมการที่ครบกำหนดออกจากตำแหน่งตามวาระ:		
4	วาระที่ 3.1 นายสมชาย เข็มทอง	✔	📄
5	วาระที่ 3.2 นางสมหญิง ทองศรี	✔	📄

✔ วาระที่มีการลงคะแนน, 📄 สรุปผลการลงคะแนน

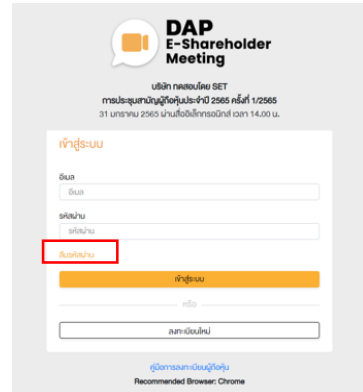
หลังปิดการลงคะแนนเสียงในแต่ละวาระ และบริษัทได้ประกาศผลลงคะแนนเป็นที่เรียบร้อยแล้ว ผู้ถือหุ้นสามารถกดดูผลลงคะแนนของแต่ละวาระได้ด้วยตนเอง โดยการกดไอคอน 

5

การตั้งค่ารหัสผ่านใหม่



กรณีที่คุณลืมหรือหวั่นกลัวว่ารหัสผ่านสามารถขอตั้งค่ารหัสผ่านใหม่ (reset password) โดยกดที่ปุ่ม “ลืมรหัสผ่าน”



วิธีตั้งค่ารหัสผ่านใหม่ทำได้ 2 วิธี ดังนี้

1 ตั้งค่ารหัสผ่านใหม่ด้วยอีเมล

กรอกอีเมลที่ต้องการลงทะเบียน

ตรวจสอบอีเมลและทำการตั้งค่ารหัสใหม่

ตั้งรหัสผ่านใหม่

2 ตั้งค่ารหัสผ่านใหม่ด้วยเบอร์โทรศัพท์มือถือ

ขอตั้งค่ารหัสผ่านด้วยโทรศัพท์มือถือ

กรอกเบอร์โทรศัพท์มือถือ

ขอรับ OTP และกรอกรับ OTP

ตั้งรหัสผ่านใหม่



DAP e-Shareholder Meeting



ผู้ถือหุ้นสามารถศึกษาขั้นตอนและวิธีการใช้งานระบบได้ที่

<https://www.set.or.th/e-shareholder-meeting>



หรือสแกน QR Code ตามด้านล่างนี้

